

重庆市技术需求征集系统操作指南——推荐单位

1. PC 端

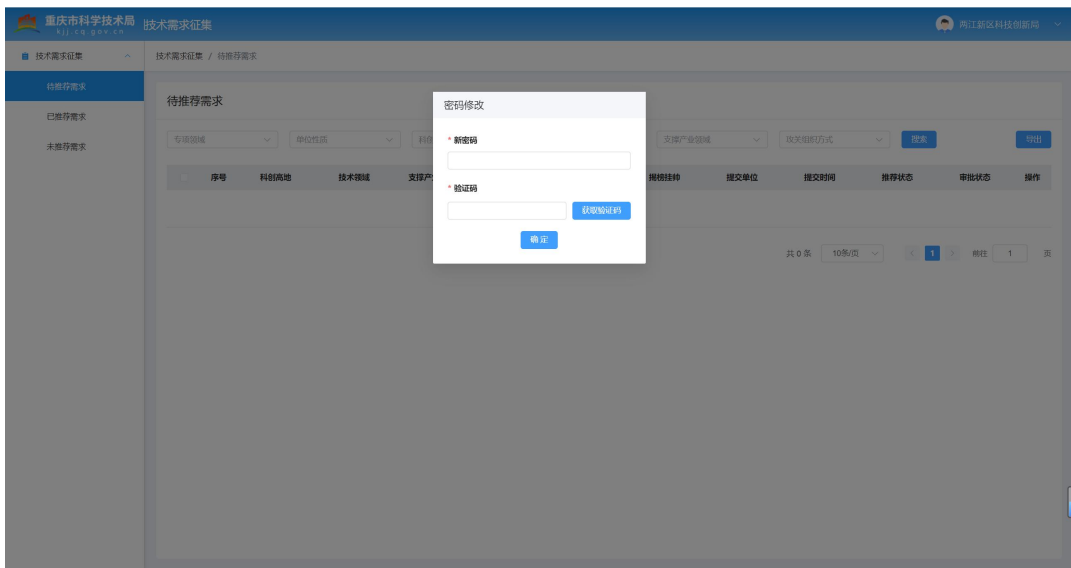
1.1. 访问路径

复制链接：<https://ykbdataback.csti.cn/web/ggzx-xqzj-pc/#/ssologin>

选择谷歌 65.0 及以上版本的浏览器或火狐 67.0.0 及以上版本浏览器，进入登录页面，输入科技局工作人员提供的初始账号密码，填写验证码后，点击登录按钮。

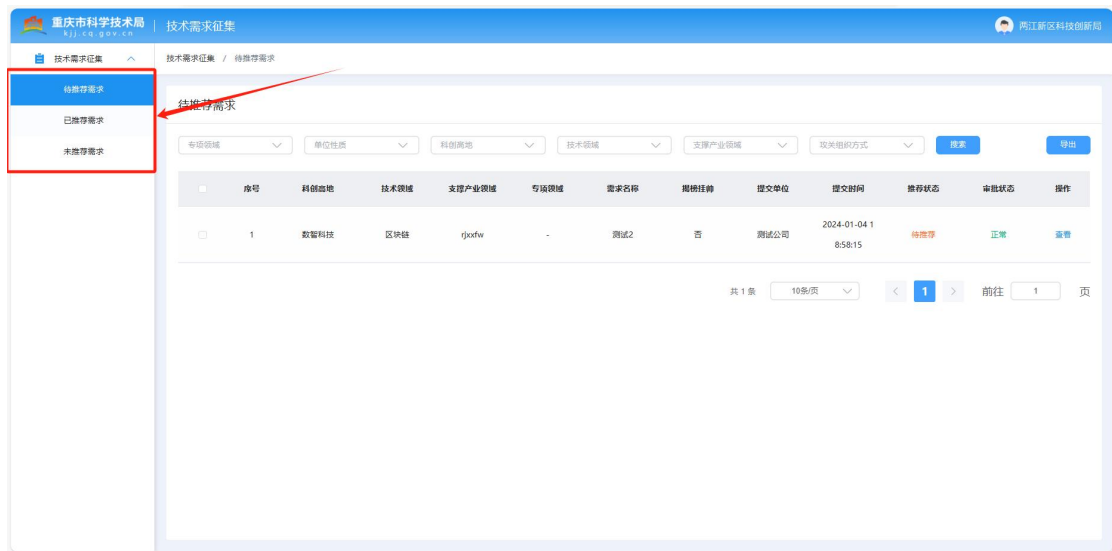


第一次登录，系统自动提示设置新密码。输入新密码后，点击获取验证码，当前账号绑定的手机号将收到一条验证码信息，将验证码输入后点击确定，跳转回登录页重新登录。



1.2. 需求状态选择查看

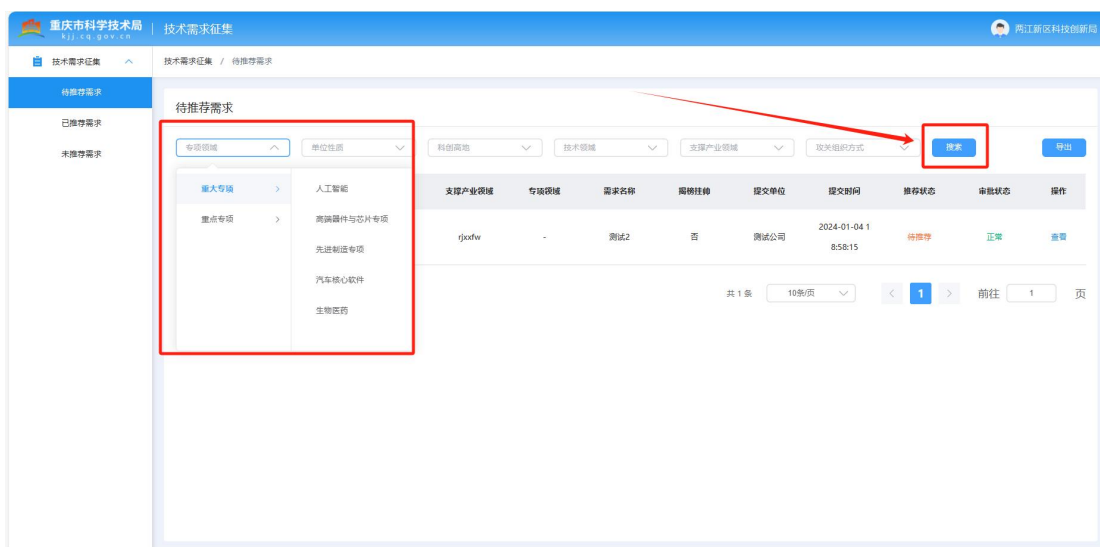
技术需求分为三个状态，分别是“待推荐需求”、“已推荐需求”、“未推荐需求”，点击下图图示位置查看不同状态需求列表及详情。默认显示“待推荐”需求列表。



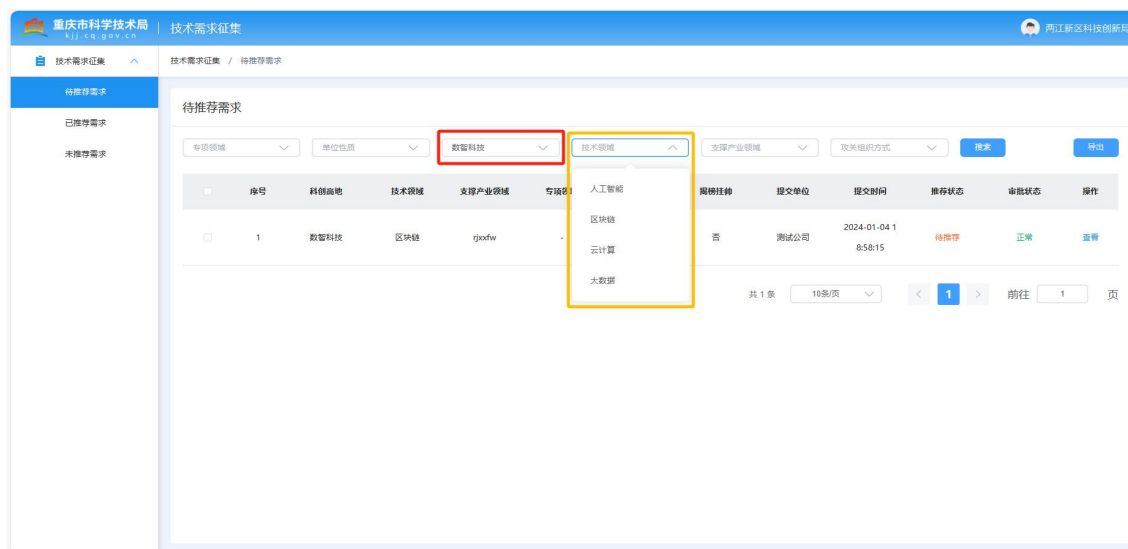
1.3. 需求筛选

① 行业主管部门及各区县科技局可按照不同筛选条件分类查看，可按“专项领域”、“单位性质”、“攻关组织方式”等进行筛选。选定筛选条件

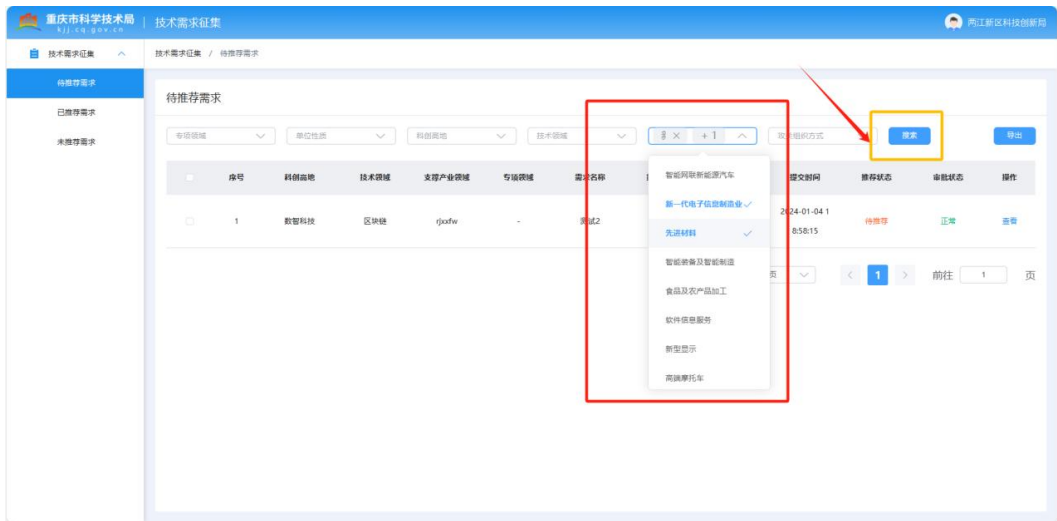
后，点击【搜索】，呈现对应筛选列表。



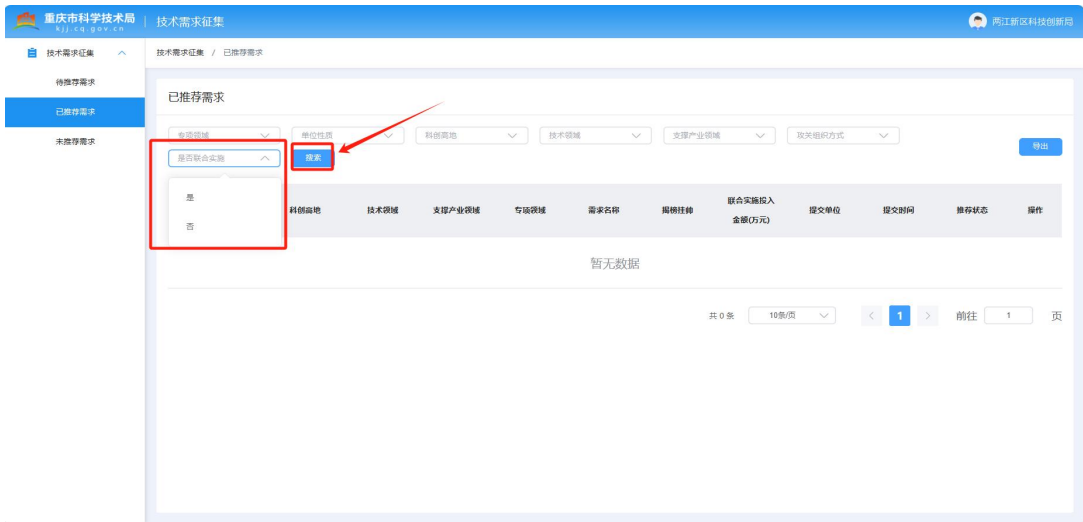
② 科创高地与技术领域两个筛选框存在对应关系，4 大科创高地对应 16 大技术领域，每个科创高地对应 4 个技术领域。可单独按科创领域进行筛选，如果需要对技术领域进行筛选，需先选择对应科创高地，再点击【搜索】，呈现对应筛选列表。



③ 支撑产业领域，可进行多条件筛选，选定筛选条件后，点击【搜索】呈现对应筛选列表。

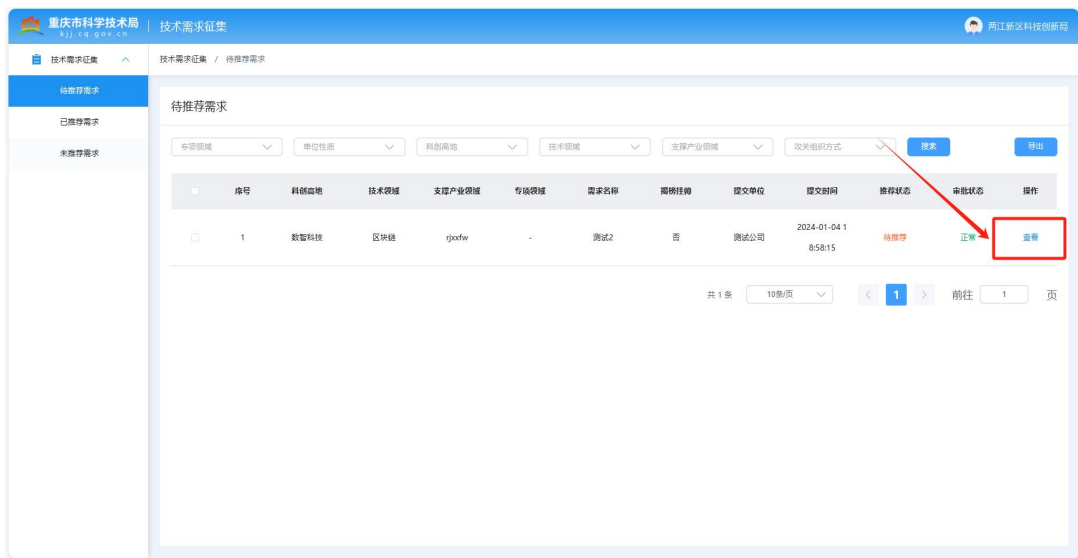


④ 针对已推荐需求列表，新增“是否联合实施”筛选条件，选定筛选条件后，点击【搜索】呈现对应筛选列表。



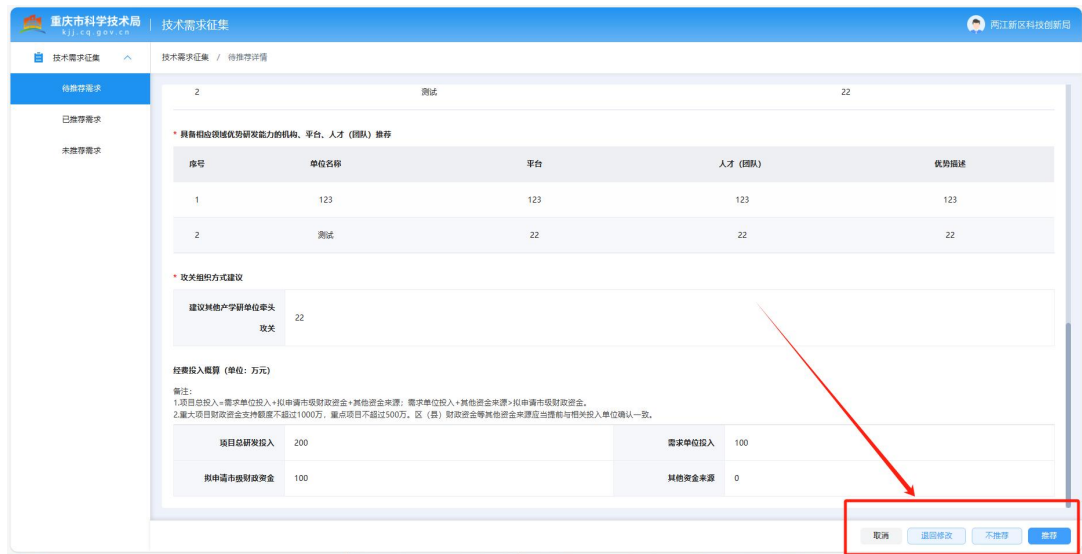
1.4. 详情查看

点击该条需求右侧【查看】按钮，进入该条需求详情页面。

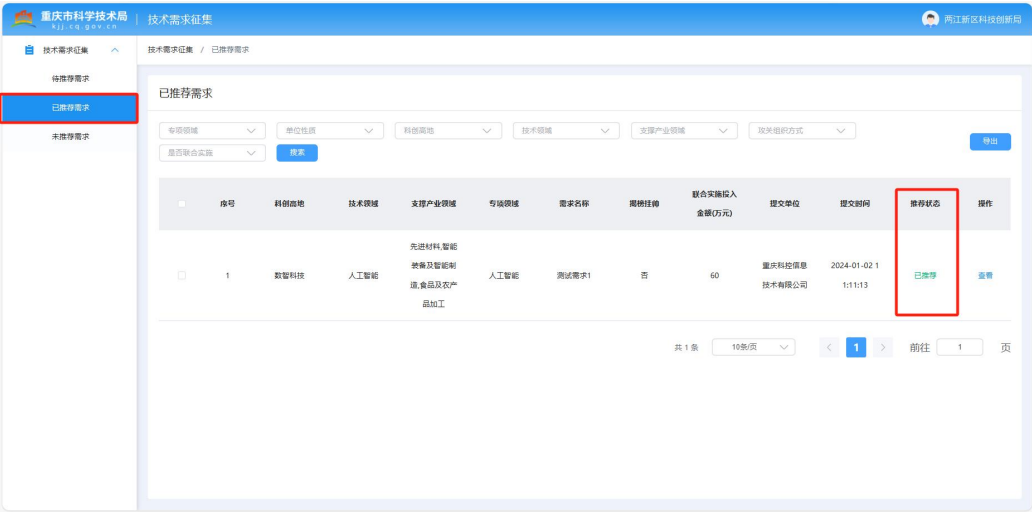
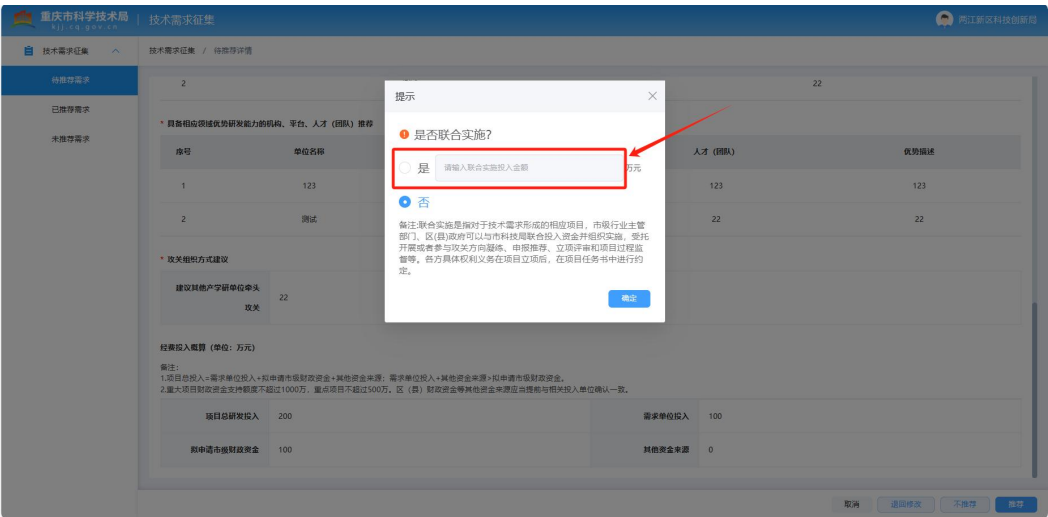


1.5. 需求处理

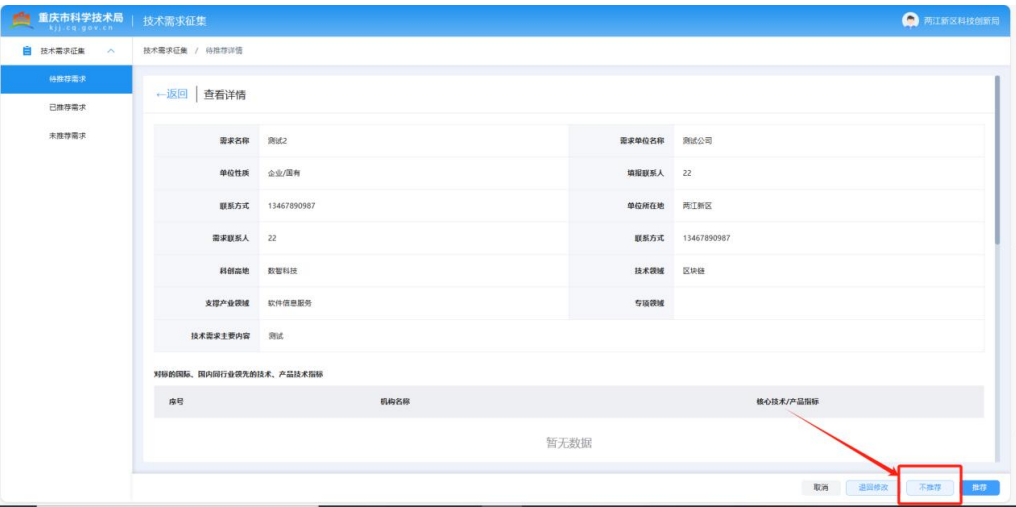
① 区县科技局和行业主管部门可对该条需求进行“推荐”、“不推荐”、“退回修改”等操作。

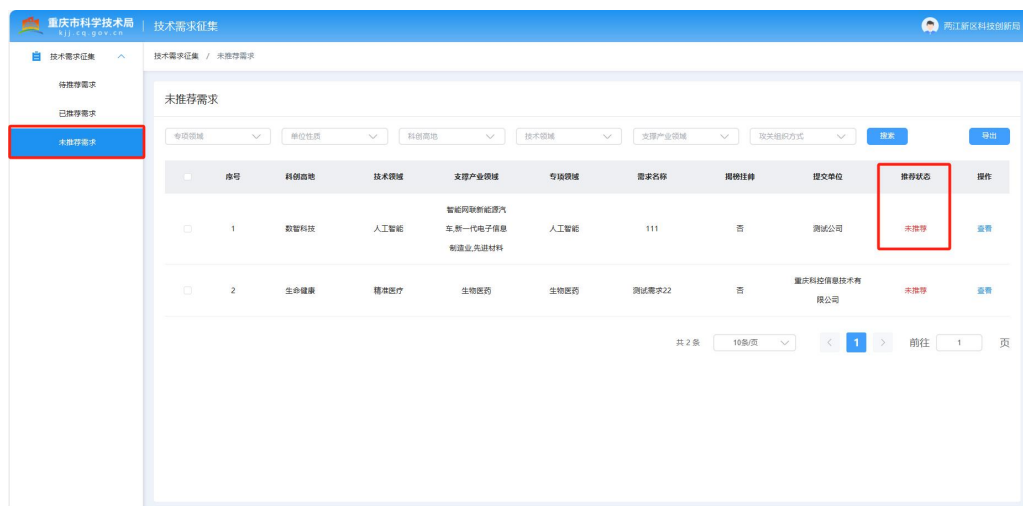


② 点击【推荐】，出现“是否联合实施”弹窗，默认为“否”的状态，该状态下可直接点击提交，该需求将推送至市科技局；若决定联合实施，需先选择【是】，且“联合实施投入金额”为必填项。推荐成功后，该条需求状态变更为“已推荐”，并进入“已推荐需求”列表。

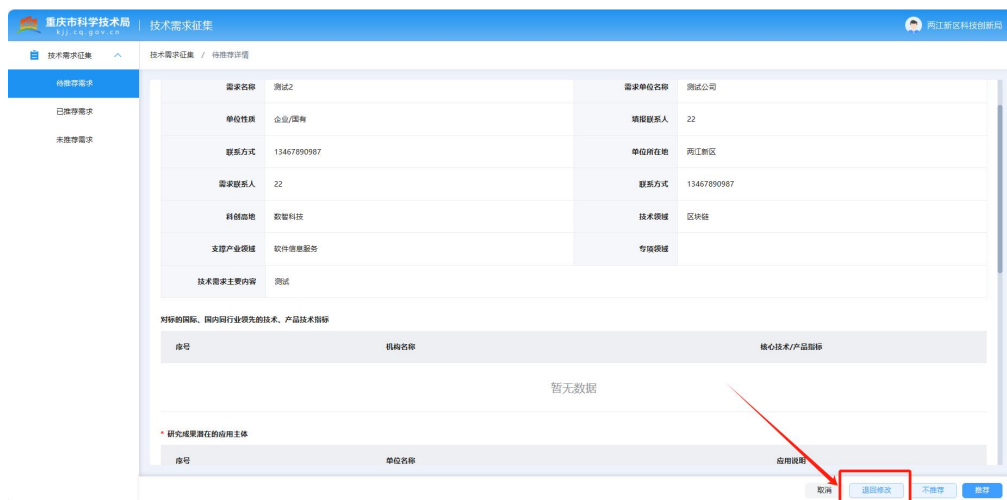


③ 点击【不推荐】，需求进入“未推荐需求”列表，需求状态变更为“未推荐”。



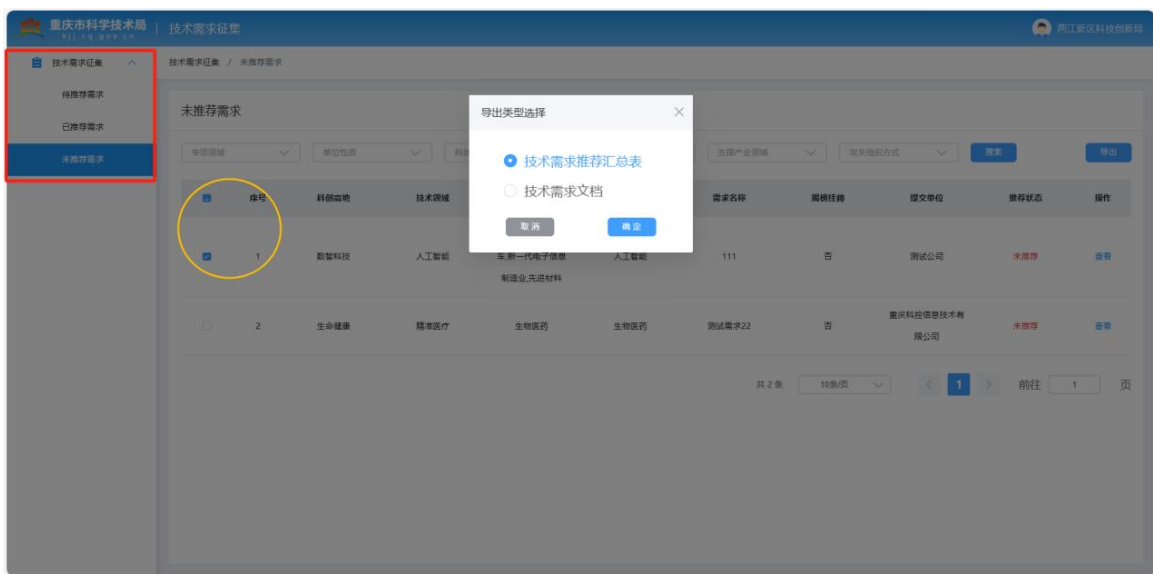


④ 点击【退回修改】，该需求将从推荐单位的列表中移除，并退回至需求填报单位，由需求填报单位进行后续修改操作。



1.6. 需求导出

① 对于归集到本单位的所有需求，可按照需求状态、筛选条件及任意勾选的方式导出想要的需求，导出类型分为“技术需求推荐汇总表”表格形式，呈现对应需求列表；“技术需求文档”压缩包形式，显示所有技术需求详细文档。



② 技术需求推荐汇总表

技术需求推荐汇总表																		
序号	专项领域	需求名称	技术需求主要内容	攻关组织方式建议	需求提出单位	单位性质	填报联系人	联系方式	需求推荐单位	是否联合实施	联合实施方投入金	项目总研发投入	需求单位投入(万)	拟申请市级财政资金	其他资金来源(万)	科创高地	技术领域	支撑产业领域
1	人工智能	111	123123	需求单位牵头攻关	测试公司	企业/国有	asdads	12345632412	两江新区科技创新局	否	0	121312	123123	12312	3123	数智科技	人工智能	智能网联新能源汽车、新一代电子信息制造业、高端装备制造、生物医药

③ 技术需求文档，解压后以“需求名称+公司名称”的方式列表展示。



2. 移动端

<https://ykbdataback.csti.cn/web/ggzx-xqzj-mobile/#/ssologin>

手机登录以上链接，直接进入登录页面。输入账号密码并登录（首次登录

需先在 PC 端修改初始密码）。

需要说明的事项：手机移动端仅支持需求状态查看、筛选及审批，仅 PC 端支持需求清单及附件的导出功能。

×

技术需求征集

...

需求征集



重庆市科学技术局
kjj.cq.gov.cn

密码登录

请输入账号名和密码

账号

密码

验证码



登录

2.1. 筛选功能

可根据技术需求的三种状态“待推荐、已推荐、为推荐”选择查看对应需

求列表，可按“专项领域、单位性质、科创高地、技术领域、支撑产业领域、攻关组织方式”等条件进行筛选查看。



2.2. 需求详情查看

点击【查看详情】按钮，查看对应需求的详细情况。



2.3. 需求管理

点击【推荐】，出现“是否联合实施”弹窗（默认为“否”的状态），该状态下可直接点击提交，提交后该需求便推送至市科技局；若决定**联合实施**，需先选择【是】，并填写“联合实施投入金额”后，方能推荐成功。推荐成功后，该条需求状态变更为“已推荐”，并进入“已推荐需求”列表。



点击【不推荐】按钮，需求进入未推荐列表，系统消息同步提示填报单位。
 点击【退回修改】按钮，该需求将从推荐单位的列表中移除，并被退回至填报单位，由需求填报单位进行后续修改操作。



操作过程中，如遇系统问题，请联系技术支持：任永秋，

15223331082。